

**Allgemeine  
bauaufsichtliche  
Zulassung/  
Allgemeine  
Bauartgenehmigung**

**Zulassungsstelle für Bauprodukte und Bauarten**

**Bautechnisches Prüfamt**

Eine vom Bund und den Ländern  
gemeinsam getragene Anstalt des öffentlichen Rechts

Mitglied der EOTA, der UEAtc und der WFTAO

Datum:

30.03.2020

Geschäftszeichen:

I 63-1.17.21-111/19

**Nummer:**

**Z-17.1-1067**

**Geltungsdauer**

vom: **14. April 2020**

bis: **14. April 2025**

**Gegenstand dieses Bescheides:**

**Mauerwerk aus Planhochlochziegeln mit integrierter Wärmedämmung - bezeichnet als ZMK X6  
bzw. ZMK X6,5 Planhochlochziegel - im Dünnbettverfahren mit gedeckelter Lagerfuge**

Der oben genannte Regelungsgegenstand wird hiermit allgemein bauaufsichtlich  
zugelassen/ genehmigt.

Dieser Bescheid umfasst 13 Seiten und sieben Anlagen.

Der Gegenstand ist erstmals am 13. April 2012 allgemein bauaufsichtlich zugelassen worden.

DIBt

## I ALLGEMEINE BESTIMMUNGEN

- 1 Mit diesem Bescheid ist die Verwendbarkeit bzw. Anwendbarkeit des Regelungsgegenstandes im Sinne der Landesbauordnungen nachgewiesen.
- 2 Dieser Bescheid ersetzt nicht die für die Durchführung von Bauvorhaben gesetzlich vorgeschriebenen Genehmigungen, Zustimmungen und Bescheinigungen.
- 3 Dieser Bescheid wird unbeschadet der Rechte Dritter, insbesondere privater Schutzrechte, erteilt.
- 4 Dem Verwender bzw. Anwender des Regelungsgegenstandes sind, unbeschadet weiter gehender Regelungen in den "Besonderen Bestimmungen", Kopien dieses Bescheides zur Verfügung zu stellen. Zudem ist der Verwender bzw. Anwender des Regelungsgegenstandes darauf hinzuweisen, dass dieser Bescheid an der Verwendungs- bzw. Anwendungsstelle vorliegen muss. Auf Anforderung sind den beteiligten Behörden ebenfalls Kopien zur Verfügung zu stellen.
- 5 Dieser Bescheid darf nur vollständig vervielfältigt werden. Eine auszugsweise Veröffentlichung bedarf der Zustimmung des Deutschen Instituts für Bautechnik. Texte und Zeichnungen von Werbeschriften dürfen diesem Bescheid nicht widersprechen, Übersetzungen müssen den Hinweis "Vom Deutschen Institut für Bautechnik nicht geprüfte Übersetzung der deutschen Originalfassung" enthalten.
- 6 Dieser Bescheid wird widerruflich erteilt. Die Bestimmungen können nachträglich ergänzt und geändert werden, insbesondere, wenn neue technische Erkenntnisse dies erfordern.
- 7 Dieser Bescheid bezieht sich auf die von dem Antragsteller gemachten Angaben und vorgelegten Dokumente. Eine Änderung dieser Grundlagen wird von diesem Bescheid nicht erfasst und ist dem Deutschen Institut für Bautechnik unverzüglich offenzulegen.
- 8 Die von diesem Bescheid umfasste allgemeine Bauartgenehmigung gilt zugleich als allgemeine bauaufsichtliche Zulassung für die Bauart.

## II BESONDERE BESTIMMUNGEN

### 1 Regelungsgegenstand und Verwendungs- bzw. Anwendungsbereich

#### 1.1 Zulassungsgegenstand und Verwendungsbereich

(1) Gegenstand der allgemeinen bauaufsichtlichen Zulassung ist die Herstellung der Planhochlochziegel mit integrierter Wärmedämmung - bezeichnet als ZMK X6 bzw. ZMK X6,5 Planhochlochziegel -.

(2) Die Planhochlochziegel weisen folgende Abmessungen auf:

- Länge [mm]: 247
- Breite [mm]: 300, 365, 425, 490
- Höhe [mm]: 249.

(3) Die Kammern und Lochungen der Planhochlochziegel sind werkseitig mit einem Dämmstoff aus Polystyrol-Partikelschaum-Granulat (EPS) versehen.

(4) Die Planhochlochziegel sind in die folgenden Rohdichteklassen und die folgenden Druckfestigkeitsklassen eingestuft:

- Rohdichteklassen: 0,50 oder 0,55
- Druckfestigkeitsklassen: 4 und 6.

(5) Die Planhochlochziegel dürfen für Mauerwerk gemäß Abschnitt 1.2 verwendet werden.

#### 1.2 Genehmigungsgegenstand und Anwendungsbereich

(1) Gegenstand der allgemeinen Bauartgenehmigung ist die Planung, Bemessung und Ausführung von Mauerwerk im Dünnbettverfahren aus den

- ZMK X6 bzw. ZMK X6,5 Planhochlochziegeln, Lochbilder siehe Anlagen 1 bis 5, und
- dem Dünnbettmörtel maxit mur 900 D mit den in der Leistungserklärung nach EN 998-2 erklärten Leistungen gemäß Anlage 6.

(2) Der Dünnbettmörtel ist mit speziellen Auftragsverfahren herzustellen.

(3) Das Mauerwerk darf als unbewehrtes Mauerwerk nach DIN EN 1996-1-1 in Verbindung mit DIN EN 1996-1-1/NA und DIN EN 1996-2 in Verbindung mit DIN EN 1996-2/NA und nur unter den Anwendungsbedingungen der vereinfachten Berechnungsmethode gemäß DIN EN 1996-3, Abschnitt 4.2.1, in Verbindung mit DIN EN 1996-3/NA, NCI zu 4.2.1, ausgeführt werden.

(4) Das Mauerwerk darf nicht als eingefasstes Mauerwerk nach DIN EN 1996-1-1 ausgeführt werden.

### 2 Bestimmungen für das Bauprodukt

#### 2.1 Eigenschaften und Zusammensetzung

##### 2.1.1 Zusammensetzung

(1) Die Planhochlochziegel sind Mauersteine, die aus Ton oder anderen tonhaltigen Stoffen mit oder ohne Sand, Brennstoffen oder anderen Zusätzen hergestellt und bei einer ausreichend hohen Temperatur gebrannt werden, um einen keramischen Verbund zu erzielen.

(2) Die Kammern und Lochungen der Planhochlochziegel sind vollständig mit dem Dämmstoff nach Abschnitt 2.1.6 gefüllt.

### 2.1.2 Maße, Grenzabmaße, Form und Ausbildung

(1) Die Planhochlochziegel müssen in Form, Stirnflächenausbildung, Kammern, Kammeranordnung, Lochung bzw. Lochanordnung und Abmessungen den Anlagen 1 bis 5 entsprechen.

(2) Für die Nennmaße und die zulässigen Maßabweichungen gilt Tabelle 1. Innerhalb einer Produktion und innerhalb einer Lieferung dürfen sich die Maße des größten und des kleinsten Ziegels höchstens um die in Tabelle 1 angegebene Maßspanne unterscheiden.

Tabelle 1: Nennmaße und zulässige Maßabweichungen

Planhochlochziegel	Länge <sup>1</sup> in mm	Ziegelbreite <sup>2</sup> in mm	Höhe in mm
Nennmaße	247	300 365 425 490	249,0
Grenzabmaße	-10/+5	-10/+8	-1,0/+1,0
Maßspanne	10	12	1,0
<sup>1</sup> Es gelten die Maße als Abstand der Außenfläche Feder der einen Stirnseite und der Nutgrundfläche der anderen Stirnseite. <sup>2</sup> Ziegelbreite gleich Wanddicke			

(3) Die Einzelwerte und Mittelwerte der Höhe sind auf 0,1 mm genau zu bestimmen und anzugeben.

(4) Die Lagerflächen der Planhochlochziegel müssen eben und planparallel sein.

(5) Die Prüfung der Ebenheit der Lagerflächen ist gemäß DIN EN 772-20 durchzuführen. Die Abweichung von der Ebenheit der Fläche darf 1,0 mm nicht überschreiten.

(6) Die Prüfung der Planparallelität der Lagerflächen ist gemäß DIN EN 772-16 durchzuführen. Die Abweichung darf nicht größer als 1,0 mm sein.

(7) Die Planhochlochziegel müssen folgende Anforderungen erfüllen:

- Gesamtlochquerschnitt  $\leq 59,0 \%$   
 $\geq 57,0 \%$
- Kammerform, Kammeranordnung und Lochungen nach den Anlagen 1 bis 5
- Mindeststegdicken (siehe auch Anlagen 1 bis 5)
  - Außenlängsstege  $\geq 22,0 \text{ mm}$
  - Außenquerstege  $\geq 9,5 \text{ mm}$
  - Innenlängsstege  $\geq 24,0 \text{ mm}$
  - Innendiagonalstege  $\geq 8,0 \text{ mm}$
- Stirnflächenausbildung nach den Anlagen 1 bis 5

(8) Die Anzahl der Kammerreihen in Richtung der Wanddicke und die Summe der Stegdicken senkrecht zur Wanddicke (Summe der Dicken der Querstege einschließlich beider Außenstege in jedem Steinlängsschnitt), bezogen auf die Steinlänge, müssen der Tabelle 2 entsprechen.

**Tabelle 2:** Anzahl der Kammerreihen in Richtung der Wanddicke (Ziegelbreite) und Summe der Querstegdicken, bezogen auf die Steinlänge

Wanddicke in mm	Kammerreihenanzahl	Summe der Querstegdicken <sup>1</sup> $\Sigma s$ in mm/m
300	3	$140 \leq \Sigma s \leq 150$
365	4	
425	5	
490	6	
<sup>1</sup> einschließlich der Dicke der Diagonalstege		

### 2.1.3 Druckfestigkeit und Ziegelrohndichte

(1) Die Druckfestigkeit der Planhochlochziegel ist nach DIN EN 772-1 zu bestimmen und muss den Werten der Tabelle 3 entsprechen. Der Formfaktor ist mit 1,0 anzusetzen.

**Tabelle 3:** Druckfestigkeit

Druckfestigkeitsklasse der Planhochlochziegel	Druckfestigkeit in N/mm <sup>2</sup>	
	Mittelwert	Einzelwert
4	$\geq 5,0$	$\geq 4,0$
6	$\geq 7,5$	$\geq 6,0$

(2) Die Ziegelrohndichte ist nach DIN EN 772-13 zu bestimmen.

(3) Die Zuordnung in die Rohdichteklasse hat für die Ziegelrohndichte mit Dämmstofffüllung entsprechend Tabelle 4 zu erfolgen.

**Tabelle 4:** Rohdichteklasse

Rohdichteklasse der Planhochlochziegel	Brutto-Trockenrohndichte in kg/m <sup>3</sup>	
	Mittelwert	Einzelwert
0,50	465 bis 495	435 bis 525
0,55	515 bis 545	485 bis 575

(4) Der Mittelwert der Ziegelrohndichte ohne Dämmstofffüllung muss in den in Tabelle 5 angegebenen Grenzen liegen. Einzelwerte dürfen die Klassengrenzen um nicht mehr als 30 kg/m<sup>3</sup> unter- bzw. überschreiten.

**Tabelle 5:** Anforderungen an die Ziegelrohndichte ohne Dämmstofffüllung

Rohdichteklasse der Planhochlochziegel (verfüllt)	Ziegelrohndichte ohne Dämmstofffüllung Mittelwert in kg/m <sup>3</sup>	
	min	max
0,50	$\geq 450$	$\leq 480$
0,55	$\geq 500$	$\leq 530$

(5) Bei den Planhochlochziegeln darf der Mittelwert der Scherbenrohndichte den bei der Erstprüfung der Wärmeleitfähigkeit gemäß Abschnitt 2.3.3 (4) ermittelten und im jeweiligen Übereinstimmungszertifikat angegebenen Wert (für das zugehörige Format, die Druckfestigkeitsklasse und die Rohdichteklasse) nicht überschreiten.

### 2.1.4 Scherbruchkraft

(1) Die Scherbruchkraft ist mit einer einschnittigen Scherversuchsanordnung an 10 Planhochlochziegeln ohne Dämmeinlage zu bestimmen. Dabei sind die Planhochlochziegel mit Zementmörtel abzugleichen, wobei in der Mittelebene der Aussparung ein 10 mm weiter Spalt im Abgleichmörtel frei zu lassen ist. Der gemessene Scherquerschnitt ist anzugeben.

(2) Die Scherbruchkräfte der Planhochlochziegel müssen Tabelle 6 entsprechen.

Tabelle 6: Scherbruchkräfte

Druckfestigkeitsklasse der Planhochlochziegel	Mindestanforderung an die Scherbruchkraft in kN/m	
	Mittelwert	kleinster Einzelwert
4	40	30
6	50	35

### 2.1.5 Wärmeleitfähigkeit

(1) Aus den Planhochlochziegeln mit Dämmstofffüllung und dem Dünnbettmörtel 900 D errichtete Mauerwerkskörper mit geschlossenem Mörtelband in jeder Lagerfuge dürfen bei der Prüfung nach DIN EN 1934 in trockenem Zustand folgende Messwerte der Wärmeleitfähigkeit  $\lambda_{10, tr}$ , bezogen auf die obere Grenze der Steinrohddichte unverfüllt, nicht überschreiten:

Rohdichteklasse 0,50  $\lambda_{10, tr} = 0,0581 \text{ W/(m} \cdot \text{K)}$

Rohdichteklasse 0,55  $\lambda_{10, tr} = 0,0629 \text{ W/(m} \cdot \text{K)}$

(2) Dabei darf der Absorptionsfeuchtegehalt der Planhochlochziegel, geprüft nach DIN EN ISO 12571 bei 23 °C und 80 % relative Luftfeuchte, den Wert von 0,5 Masse-% nicht überschreiten.

### 2.1.6 integrierte Wärmedämmung

(1) Die Kammern der Planhochlochziegel einschließlich der Löcher in den Längsstegen sind mit einer Dämmstofffüllung aus Polystyrol-Partikelschaum-Granulat nach DIN EN 13163 des Anwendungstyps WZ nach DIN 4108-10 vollständig ausgefüllt, für die nach DIN 4108-4, Tabelle 2, Zeile 5.2, der Bemessungswert der Wärmeleitfähigkeit gemäß Tabelle 7 nachgewiesen ist.

Tabelle 7: Kennwerte des Polystyrol-Partikelschaum-Granulats

Dämmstoff	Nennwert der Wärmeleitfähigkeit $\lambda_D$ in W/(m·K)	Bemessungswert der Wärmeleitfähigkeit $\lambda_B$ in W/(m·K)
WLG 033 WZ	0,032	0,033

(2) Die Dämmstofffüllung erfüllt hinsichtlich des Brandverhaltens die Anforderungen an Bauprodukte der Klasse B1 (schwerentflammbar) nach DIN 4102-1.

(3) Das Einbringen und Fixieren des Granulats in die Kammern und Lochungen der Planhochlochziegel hat nach dem beim Deutschen Institut für Bautechnik in Berlin hinterlegten Verfahren zu erfolgen. Die Rohdichte der in die Kammern und Lochungen der Planhochlochziegel verfestigten homogenen Füllung darf 22 kg/m<sup>3</sup> nicht unterschreiten und 26 kg/m<sup>3</sup> nicht überschreiten. Die Ermittlung der Rohdichte des Dämmstoffes in den verfüllten Planhochlochziegeln darf durch Bestimmung der Steinrohddichte im unverfüllten und im verfüllten Zustand an jeweils demselben Stein erfolgen.

## 2.2 Kennzeichnung

(1) Jede Liefereinheit der ZMK X6 bzw. ZMK X6,5 Planhochlochziegel (z. B. Steinpaket) muss auf der Verpackung oder einem mindestens A4 großen Beipackzettel vom Hersteller mit dem Übereinstimmungszeichen (Ü-Zeichen) nach den Übereinstimmungszeichen-Verordnungen der Länder gekennzeichnet werden. Die Kennzeichnung darf nur erfolgen, wenn die Voraussetzungen nach Abschnitt 2.3 erfüllt sind.

(2) Der Lieferschein, die Verpackung oder der Beipackzettel der Planhochlochziegel sind mit folgenden Angaben zu versehen:

- Bezeichnung des Zulassungsgegenstandes
- Bescheidnummer: Z-17.1-1067
- Abmessungen
- Druckfestigkeitsklasse
- Rohdichteklasse (verfüllt)
- Ziegelrohddichte (unverfüllt)
- Bezeichnung und Brandverhalten des Dämmstoffes
- Bemessungswert der Wärmeleitfähigkeit  $\lambda_B$
- Herstellerzeichen
- Hersteller und Herstellwerk.

## **2.3 Übereinstimmungsbestätigung**

### **2.3.1 Allgemeines**

(1) Die Bestätigung der Übereinstimmung der ZMK X6 bzw. ZMK X6,5 Planhochlochziegel mit den Bestimmungen der von dem Bescheid erfassten allgemeinen bauaufsichtlichen Zulassung muss für jedes Herstellwerk mit einer Übereinstimmungserklärung des Herstellers auf der Grundlage einer werkseigenen Produktionskontrolle (WPK) und eines Übereinstimmungszertifikates einer hierfür anerkannten Zertifizierungsstelle sowie einer regelmäßigen Fremdüberwachung (FÜ) durch eine anerkannte Überwachungsstelle nach Maßgabe der folgenden Bestimmungen erfolgen.

(2) Für die Erteilung des Übereinstimmungszertifikats und die Fremdüberwachung einschließlich der dabei durchzuführenden Produktprüfungen hat der Hersteller der ZMK X6 bzw. ZMK X6,5 Planhochlochziegel eine hierfür anerkannte Zertifizierungsstelle sowie eine hierfür anerkannte Überwachungsstelle einzuschalten.

(3) Die Übereinstimmungserklärung hat der Hersteller durch Kennzeichnung der ZMK X6 bzw. ZMK X6,5 Planhochlochziegel mit dem Übereinstimmungszeichen (Ü-Zeichen) unter Hinweis auf den Verwendungszweck abzugeben.

(4) Dem Deutschen Institut für Bautechnik ist von der Zertifizierungsstelle eine Kopie des von ihr erteilten Übereinstimmungszertifikats zur Kenntnis zu geben.

(5) Dem Deutschen Institut für Bautechnik ist zusätzlich eine Kopie des Erstprüfberichts zur Kenntnis zu geben.

### **2.3.2 Werkseigene Produktionskontrolle**

(1) In jedem Herstellwerk ist eine werkseigene Produktionskontrolle einzurichten und durchzuführen. Unter werkseigener Produktionskontrolle wird die vom Hersteller vorzunehmende kontinuierliche Überwachung der Produktion verstanden, mit der dieser sicherstellt, dass die von ihm hergestellten Bauprodukte den Bestimmungen der von diesem Bescheid erfassten allgemeinen bauaufsichtlichen Zulassung entsprechen.

(2) Die werkseigene Produktionskontrolle für die Planhochlochziegel inklusive der Dämmstofffüllung muss mindestens die Prüfungen entsprechend den Angaben der Anlage 7 einschließen.

(3) Die Ergebnisse der werkseigenen Produktionskontrolle sind aufzuzeichnen und auszuwerten. Die Aufzeichnungen müssen mindestens folgende Angaben enthalten:

- Bezeichnung des Bauprodukts bzw. des Ausgangsmaterials und der Bestandteile,
- Art der Kontrolle oder Prüfung,
- Datum der Herstellung und der Prüfung des Bauprodukts bzw. des Ausgangsmaterials oder der Bestandteile,

- Ergebnis der Kontrollen und Prüfungen und, soweit zutreffend, Vergleich mit den Anforderungen,
- Unterschrift des für die werkseigene Produktionskontrolle Verantwortlichen.

(4) Die Aufzeichnungen sind mindestens fünf Jahre aufzubewahren und der für die Fremdüberwachung eingeschalteten Überwachungsstelle vorzulegen. Sie sind dem Deutschen Institut für Bautechnik und der zuständigen obersten Bauaufsichtsbehörde auf Verlangen vorzulegen.

(5) Bei ungenügendem Prüfergebnis sind vom Hersteller unverzüglich die erforderlichen Maßnahmen zur Abstellung des Mangels zu treffen. Bauprodukte, die den Anforderungen nicht entsprechen, sind so zu handhaben, dass Verwechslungen mit übereinstimmenden ausgeschlossen werden. Nach Abstellung des Mangels ist - soweit technisch möglich und zum Nachweis der Mängelbeseitigung erforderlich - die betreffende Prüfung unverzüglich zu wiederholen.

### **2.3.3 Fremdüberwachung**

(1) In jedem Herstellwerk der ZMK X6 bzw. ZMK X6,5 Planhochlochziegel sind das Werk und die werkseigene Produktionskontrolle durch eine Fremdüberwachung regelmäßig zu überprüfen, mindestens jedoch zweimal jährlich.

(2) Im Rahmen der Fremdüberwachung ist eine Erstprüfung (EP) der Planhochlochziegel und der Dämmstofffüllung durchzuführen und können auch Proben für Stichprobenprüfungen entnommen werden.

(3) Die Probenahme und Prüfungen obliegen jeweils der anerkannten Überwachungsstelle.

(4) Bei der Erstprüfung ist die Scherbenrohddichte zu bestimmen. Der bei der vorgenannten Erstprüfung ermittelte Wert für die Scherbenrohddichte ist im Übereinstimmungszertifikat anzugeben. Wird bei der werkseigenen Produktionskontrolle oder bei der Fremdüberwachung eine Überschreitung der Scherbenrohddichte festgestellt, ist eine erneute Erstprüfung durchzuführen und ein neues Übereinstimmungszertifikat mit Angabe der geänderten Scherbenrohddichte zu erteilen.

(5) Die Fremdüberwachung der ZMK X6 bzw. ZMK X6,5 Planhochlochziegel muss mindestens die Prüfungen entsprechend den Angaben der Anlage 7 umfassen.

(6) Dem Deutschen Institut für Bautechnik ist von der Zertifizierungsstelle jährlich eine Kopie des Prüfberichtes über die wärmeschutztechnischen Prüfungen zur Kenntnis zu geben.

(7) Die Ergebnisse der Zertifizierung und Fremdüberwachung sind mindestens fünf Jahre aufzubewahren. Sie sind von der Zertifizierungsstelle bzw. der Überwachungsstelle dem Deutschen Institut für Bautechnik und der zuständigen obersten Bauaufsichtsbehörde auf Verlangen vorzulegen.

## **3 Bestimmungen für Planung, Bemessung und Ausführung**

### **3.1 Planung und Bemessung**

#### **3.1.1 Statische Berechnung**

(1) Für die Berechnung des Mauerwerks gelten die Bestimmungen der Normen DIN EN 1996-1-1 in Verbindung mit DIN EN 1996-1-1/NA, DIN EN 1996-1-1/NA/A1 und DIN EN 1996-1-1/NA/A2 sowie DIN EN 1996-3 in Verbindung mit DIN EN 1996-3/NA, DIN EN 1996-3/NA/A1 und DIN EN 1996-3/NA/A2 für Mauerwerk im Dünnbettverfahren (Mauerwerk mit Dünnbettmörtel) ohne Stoßfugenvermörtelung, soweit nachfolgend nichts anderes bestimmt ist.

(2) Der rechnerische Ansatz von zusammengesetzten Querschnitten (siehe z. B. DIN EN 1996-1-1, Abschnitt 5.5.3) ist nicht zulässig.

(3) Für die charakteristischen Werte der Eigenlast gilt DIN EN 1991-1-1/NA, NCI Anhang NA.A, Tabelle NA.A 13.



(4) Bei Mauerwerk, das rechtwinklig zu seiner Ebene belastet wird, dürfen Biegezugspannungen nicht in Rechnung gestellt werden. Ist ein rechnerischer Nachweis der Aufnahme dieser Belastung erforderlich, so darf eine Tragwirkung nur senkrecht zu den Lagerfugen unter Ausschluss von Biegezugspannungen angenommen werden.

(5) Für die charakteristischen Werte  $f_k$  der Druckfestigkeit des Mauerwerks gilt Tabelle 8.

Tabelle 8: Charakteristische Werte  $f_k$  der Druckfestigkeit

Druckfestigkeitsklasse der Planhochlochziegel	Charakteristischer Wert $f_k$ der Druckfestigkeit in MN/m <sup>2</sup>
4	1,9
6	2,5

(6) Für die Ermittlung des Bemessungswertes des Tragwiderstandes bei Berechnung nach DIN EN 1996-1-1 in Verbindung mit DIN EN 1996-1-1/NA ist der Abminderungsfaktor  $\phi_m$  zur Berücksichtigung von Schlankheit und Ausmitte gemäß DIN EN 1996-1-1/NA, NCI Anhang NA.G zu berechnen.

(7) Die Annahme einer erhöhten Teilflächenpressung nach DIN EN 1996-1-1, Abschnitt 6.1.3, ist unzulässig. (8) Sofern gemäß DIN EN 1996-1-1/NA, NCI zu 5.5.3, bzw. DIN EN 1996-3/NA, NDP zu 4.1 (1), ein rechnerischer Nachweis der Schubtragfähigkeit erforderlich ist, ist dieser nach DIN EN 1996-1-1, Abschnitt 6.2, in Verbindung mit DIN EN 1996-1-1/NA, NCI zu 6.2, zu führen, wobei für den minimalen Bemessungswert der Querkrafttragfähigkeit  $V_{Rdlt}$  nur 50 % des sich aus der Gleichung (NA.19) bzw. Gleichung (NA.24) ergebenden Wertes in Rechnung gestellt werden darf. Bei der Beurteilung eines Gebäudes hinsichtlich des Verzichts auf einen rechnerischen Nachweis der räumlichen Steifigkeit ist dies entsprechend zu berücksichtigen.

### 3.1.2 Witterungsschutz

Außenwände sind stets mit einem Witterungsschutz zu versehen. Die Schutzmaßnahmen gegen Feuchtebeanspruchung (z. B. Witterungsschutz bei Außenwänden mit Putz) sind so zu wählen, dass eine dauerhafte Überbrückung der Stoßfugenbereiche gegeben ist.

### 3.1.3 Wärmeschutz

Für den rechnerischen Nachweis des Wärmeschutzes ist für das Mauerwerk der Bemessungswert der Wärmeleitfähigkeit  $\lambda_B$  nach Tabelle 9 zugrunde zu legen.

Tabelle 9: Bemessungswerte der Wärmeleitfähigkeit

Rohdichteklasse der Planhochlochziegel	Bemessungswert der Wärmeleitfähigkeit $\lambda_B$ in W/(m · K)
0,50	0,060
0,55	0,065

### 3.1.4 Schallschutz

(1) Für die Anforderungen an die Luftschalldämmung gilt DIN 4109-1.

(2) Der rechnerische Nachweis des Schallschutzes darf nach DIN 4109-2 geführt werden.

### 3.1.5 Feuerwiderstandsfähigkeit

(1) Die Verwendung von tragenden Wänden, Wandabschnitten und Pfeilern aus Mauerwerk nach diesem Bescheid, an die Anforderungen an die Feuerwiderstandsfähigkeit und diesbezüglich die bauaufsichtliche Anforderung<sup>1</sup> "feuerhemmend" oder "hochfeuerhemmend" gestellt werden, ist für die nachfolgenden Angaben nachgewiesen.

(2) Die Eignung des Mauerwerks für Brandwände ist nicht nachgewiesen.

(3) Für die Klassifizierung des Feuerwiderstandes gemäß Tabelle 10 sind die in DIN EN 1996-1-2/NA, NDP zu Anhang B (5) und DIN 4102-4, Abschnitte 9.2 und 9.8 aufgeführten Festlegungen zu beachten.

(4) Die in Tabelle 10 angegebenen (-)Werte gelten für Wände bzw. Pfeiler mit beidseitigem bzw. allseitigem Putz, innenseitig mindestens 15 mm dicker Kalk-Gips-Putz B3 nach DIN EN 13279-1 (Putzmörtelgruppe P IV nach DIN 18550-2), außenseitig mindestens 20 mm dicker Kalk-Zement-Leicht-Putz CS II nach DIN EN 998-1 (Putzmörtelgruppe P II nach DIN 18550-1).

(5) Für die Ermittlung des Ausnutzungsfaktors im Brandfall  $\alpha_{fi}$  gilt DIN EN 1996-1-2/NA, NDP zu 4.5(3), Gleichung (NA.3).

Tabelle 10: Einstufung des Mauerwerks in Feuerwiderstandsklassen gemäß DIN 4102-2

tragende raumabschließende Wände (1seitige Brandbeanspruchung)					
	Ausnutzungs- faktor	Mindestdicke $t$ in mm für die Feuerwiderstandsklassebenennung			
		F 30-AB	F 60-AB	F 90-AB	
Druckfestigkeitsklasse $\geq 4$	$\alpha_{fi} \leq 0,70$	(300)	(300)	-	

tragende nichtraumabschließende Wände (mehrseitige Brandbeanspruchung)					
	Ausnutzungs- faktor	Mindestdicke $t$ in mm für die Feuerwiderstandsklassebenennung			
		F 30-AB	F 60-AB	F 90-AB	
Druckfestigkeitsklasse $\geq 4$	$\alpha_{fi} \leq 0,60$	(300)	-	-	

tragende Pfeiler bzw. nichtraumabschließende Wandabschnitte, Länge < 1 m (mehrseitige Brandbeanspruchung)					
	Ausnutzungs- faktor	Mindest- dicke $t$ mm	Mindestbreite $b$ in mm für die Feuerwiderstandsklassebenennung		
			F 30-AB	F 60-AB	F 90-AB
Druckfestigkeitsklasse $\geq 4$	$\alpha_{fi} \leq 0,60$	300	(625)	-	-

### 3.2 Ausführung

(1) Für die Ausführung des Mauerwerks gelten die Bestimmungen der Normen DIN EN 1996-1-1 in Verbindung mit DIN EN 1996-1-1/NA und DIN EN 1996-2 in Verbindung mit DIN EN 1996-2/NA, sofern im Folgenden nichts anderes bestimmt ist.

(2) Das Mauerwerk ist als Einstein-Mauerwerk im Dünnbettverfahren ohne Stoßfugenvermörtelung auszuführen.

(3) Der Dünnbettmörtel ist auf die Lagerflächen der vom Staub gereinigten Planhochlochziegel mit dem speziell hierfür entwickelten Mörtelschlitten als geschlossenes Mörtelband vollflächig entsprechend DIN EN 1996-1-1/NA, NCI zu 8.1.5 aufzutragen.

<sup>1</sup> Zuordnung der Feuerwiderstandsklassen zu den bauaufsichtlichen Anforderungen gemäß Muster-Verwaltungsvorschrift Technische Baubestimmungen (MVV TB), Teil A, Abschnitt A 2.1.3 in Verbindung mit Anhang 4, Abschnitt 4.1 und Tabelle 4.2.3.

- (4) Die Verarbeitungsrichtlinien des Mörtelherstellers sind zu beachten.
- (5) Für jede Wanddicke ist ein gesonderter Mörtelschlitten mit der entsprechenden Breite der Planhochlochziegel zu verwenden. Das geschlossene Mörtelband muss dauerhaft auch im Bereich der Löcher und Kammern sichergestellt sein.
- (6) Die Planhochlochziegel sind auf dem vorbeschriebenen Mörtelband dicht aneinander ("knirsch") gemäß DIN EN 1996-1-1/NA, NCI zu 8.1.5, zu stoßen, anzudrücken und lot- und fluchtgerecht in ihre endgültige Lage zu bringen.
- (7) In Wänden aus den Planhochlochziegeln nach diesem Bescheid dürfen waagerechte und schräge Schlitzlöcher nicht ausgeführt werden.
- (8) Vertikale Schlitzlöcher sind ohne rechnerischen Nachweis zulässig, wenn
- die Schlitzbreite und Schlitztiefe 35 mm nicht übersteigt,
  - dabei Werkzeuge verwendet werden, mit denen die Breite und Tiefe genau eingehalten werden,
  - der Abstand der Schlitzlöcher von Öffnungen mindestens 150 mm beträgt und
  - maximal ein solcher Schlitz pro m Wandlänge angeordnet wird.
- (9) In Pfeilern und Wandabschnitten mit < 1 m Länge sind vertikale Schlitzlöcher unzulässig.
- (10) In Ausnahmefällen dürfen zur Anordnung von Steckdosen unmittelbar von Vertikalschlitzlöchern abgehende, ≤ 0,4 m oberhalb der Rohdecke liegende Horizontalschlitzlöcher bis 200 mm Länge ohne rechnerischen Nachweis angeordnet werden. Der Abstand solcher Horizontalschlitzlöcher von Öffnungen muss mindestens 150 mm betragen und pro 2 m Wandlänge darf höchstens ein solcher Horizontalschlitz angeordnet werden.
- (11) Schlitzlöcher sind nach Ausführung der Installationsarbeiten sorgfältig mit nichtbrennbarem Material zu verschließen.

#### 4 Normenverzeichnis

DIN EN 772-1:2016-05	Prüfverfahren für Mauersteine - Teil 1: Bestimmung der Druckfestigkeit; Deutsche und Englische Fassung EN 772-1:2011+A1:2015
DIN EN 772-13:2000-09	Prüfverfahren für Mauersteine - Teil 13: Bestimmung der Netto- und Brutto-Trockenrohdichte von Mauersteinen (außer Natursteinen); Deutsche Fassung EN 772-13:2000
DIN EN 772-16:2011-07	Prüfverfahren für Mauersteine - Teil 16: Bestimmung der Maße; Deutsche Fassung EN 772-16:2011
DIN EN 772-20:2005-05	Prüfverfahren für Mauersteine - Teil 20: Bestimmung der Ebenheit von Mauersteinen; Deutsche Fassung EN 772-20:2000 + A1:2005
EN 998-2:2016	Festlegungen für Mörtel im Mauerwerksbau; Teil 2: Mauermörtel (in Deutschland umgesetzt durch DIN EN 998-2:2017)
DIN EN 1934:1998-04	Wärmetechnisches Verhalten von Gebäuden - Messung des Wärmedurchlaßwiderstandes; Heizkastenverfahren mit dem Wärmestrommesser - Mauerwerk; Deutsche Fassung EN 1934:1998
DIN EN 1991-1-1/NA:2010-12	Nationaler Anhang - National festgelegte Parameter - Eurocode 1: Einwirkungen auf Tragwerke - Teil 1-1: Allgemeine Einwirkungen auf Tragwerke - Wichten, Eigengewicht und Nutzlasten im Hochbau
DIN EN 1996-1-1:2013-02	Eurocode 6: Bemessung und Konstruktion von Mauerwerksbauten - Teil 1-1: Allgemeine Regeln für bewehrtes und unbewehrtes Mauerwerk; Deutsche Fassung EN 1996-1-1:2005+A1:2012

DIN EN 1996-1-1/NA:2012-05	Nationaler Anhang - National festgelegte Parameter - Eurocode 6: Bemessung und Konstruktion von Mauerwerksbauten - Teil 1-1: Allgemeine Regeln für bewehrtes und unbewehrtes Mauerwerk
DIN EN 1996-1-1/NA/A1:2014-03	Nationaler Anhang - National festgelegte Parameter - Eurocode 6: Bemessung und Konstruktion von Mauerwerksbauten - Teil 1-1: Allgemeine Regeln für bewehrtes und unbewehrtes Mauerwerk; Änderung A1
DIN EN 1996-1-1/NA/A2:2015-01	Nationaler Anhang - National festgelegte Parameter - Eurocode 6: Bemessung und Konstruktion von Mauerwerksbauten - Teil 1-1: Allgemeine Regeln für bewehrtes und unbewehrtes Mauerwerk; Änderung A2
DIN EN 1996-1-2/NA:2013-06	Nationaler Anhang - National festgelegte Parameter - Eurocode 6: Bemessung und Konstruktion von Mauerwerksbauten - Teil 1-2: Allgemeine Regeln - Tragwerksbemessung für den Brandfall
DIN EN 1996-2:2010-12	Eurocode 6: Bemessung und Konstruktion von Mauerwerksbauten - Teil 2: Planung, Auswahl der Baustoffe und Ausführung von Mauerwerk; Deutsche Fassung EN 1996-2:2006 + AC:2009
DIN EN 1996-2/NA:2012-01	Nationaler Anhang - National festgelegte Parameter - Eurocode 6: Bemessung und Konstruktion von Mauerwerksbauten - Teil 2: Planung, Auswahl der Baustoffe und Ausführung von Mauerwerk
DIN EN 1996-3:2010-12	Eurocode 6: Bemessung und Konstruktion von Mauerwerksbauten - Teil 3: Vereinfachte Berechnungsmethoden für unbewehrte Mauerwerksbauten; Deutsche Fassung EN 1996-3:2006 + AC:2009
DIN EN 1996-3/NA:2012-01	Nationaler Anhang - National festgelegte Parameter - Eurocode 6: Bemessung und Konstruktion von Mauerwerksbauten - Teil 3: Vereinfachte Berechnungsmethoden für unbewehrte Mauerwerksbauten
DIN EN 1996-3/NA/A1:2014-03	Nationaler Anhang - National festgelegte Parameter - Eurocode 6: Bemessung und Konstruktion von Mauerwerksbauten - Teil 3: Vereinfachte Berechnungsmethoden für unbewehrte Mauerwerksbauten; Änderung A1
DIN EN 1996-3/NA/A2:2015-01	Nationaler Anhang - National festgelegte Parameter - Eurocode 6: Bemessung und Konstruktion von Mauerwerksbauten - Teil 3: Vereinfachte Berechnungsmethoden für unbewehrte Mauerwerksbauten; Änderung A2
DIN 4102-1:1998-05	Brandverhalten von Baustoffen und Bauteilen - Teil 1: Baustoffe; Begriffe, Anforderungen und Prüfungen
DIN 4102-2:1977-09	Brandverhalten von Baustoffen und Bauteilen; Bauteile, Begriffe, Anforderungen und Prüfungen
DIN 4102-4:2016-05	Brandverhalten von Baustoffen und Bauteilen - Teil 4: Zusammenstellung und Anwendung klassifizierter Baustoffe, Bauteile und Sonderbauteile
DIN 4108-4:2017-03	Wärmeschutz und Energie-Einsparung in Gebäuden - Teil 4: Wärme- und feuchteschutztechnische Bemessungswerte
DIN 4108-10:2015-12	Wärmeschutz und Energie-Einsparung in Gebäuden - Teil 10: Anwendungsbezogene Anforderungen an Wärmedämmstoffe - Werkmäßig hergestellte Wärmedämmstoffe
DIN 4109-1:2018-01	Schallschutz im Hochbau - Teil 1: Mindestanforderungen

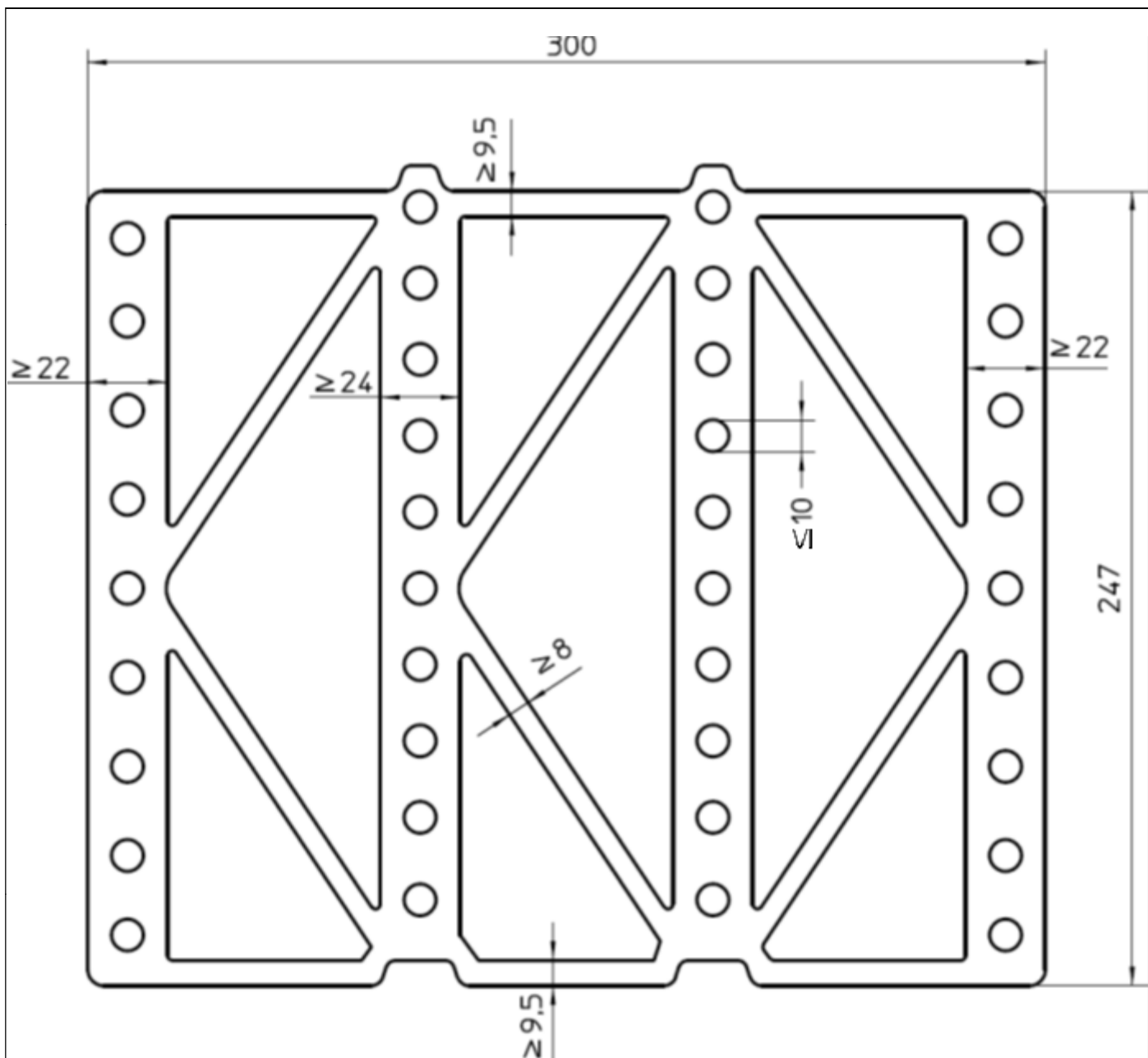
**Allgemeine bauaufsichtliche Zulassung/  
Allgemeine Bauartgenehmigung  
Nr. Z-17.1-1067**

**Seite 13 von 13 | 30. März 2020**

DIN 4109-2:2018-07	Schallschutz im Hochbau - Teil 2: Rechnerische Nachweise der Erfüllung der Anforderungen
DIN EN ISO 12571:2013-12	Wärme- und feuchtetechnisches Verhalten von Baustoffen und Bauprodukten - Bestimmung der hygroskopischen Sorptionseigenschaften (ISO 12571:2013); Deutsche Fassung EN ISO 12571:2013
DIN EN 13163:2017-02	Wärmedämmstoffe für Gebäude - Werkmäßig hergestellte Produkte aus expandiertem Polystyrol (EPS) - Spezifikation; Deutsche Fassung EN 13163:2012+A2:2016
DIN EN 13279-1:2008-11	Gipsbinder und Gips-Trockenmörtel - Teil 1: Begriffe und Anforderungen; Deutsche Fassung EN 13279-1:2008
DIN 18550-1:2018-01	Planung, Zubereitung und Ausführung von Außen- und Innenputzen - Teil 1: Ergänzende Festlegungen zu DIN EN 13914-1:2016-09 für Außenputze
DIN 18550-2:2018-01	Planung, Zubereitung und Ausführung von Außen- und Innenputzen - Teil 2: Ergänzende Festlegungen zu DIN EN 13914-2:2016-09 für Innenputze
DIN 20000-412:2019-06	Anwendung von Bauprodukten in Bauwerken - Teil 412: Regeln für die Verwendung von Mauermörtel nach DIN EN 998-2:2017-02

Bettina Hemme  
Referatsleiterin

Beglaubigt  
Apel

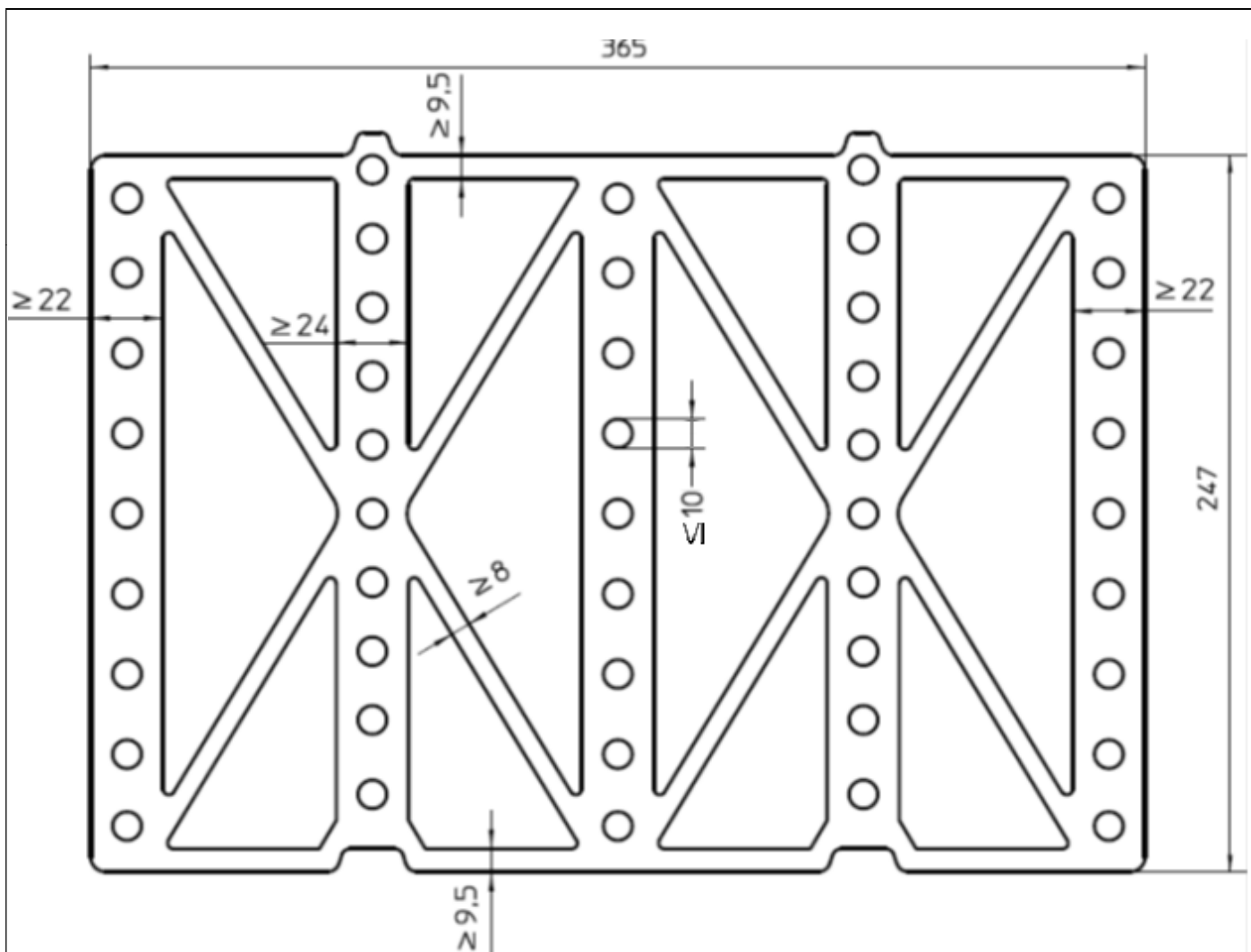


Maße und Stegdicken in mm

Mauerwerk aus Planhochlochziegeln mit integrierter Wärmedämmung - bezeichnet als ZMK X6 bzw. ZMK X6,5 Planhochlochziegel - im Dünnbettverfahren mit gedeckelter Lagerfuge

Form und Ausbildung  
Planhochlochziegel  
247 mm x 300 mm x 249 mm

Anlage 1

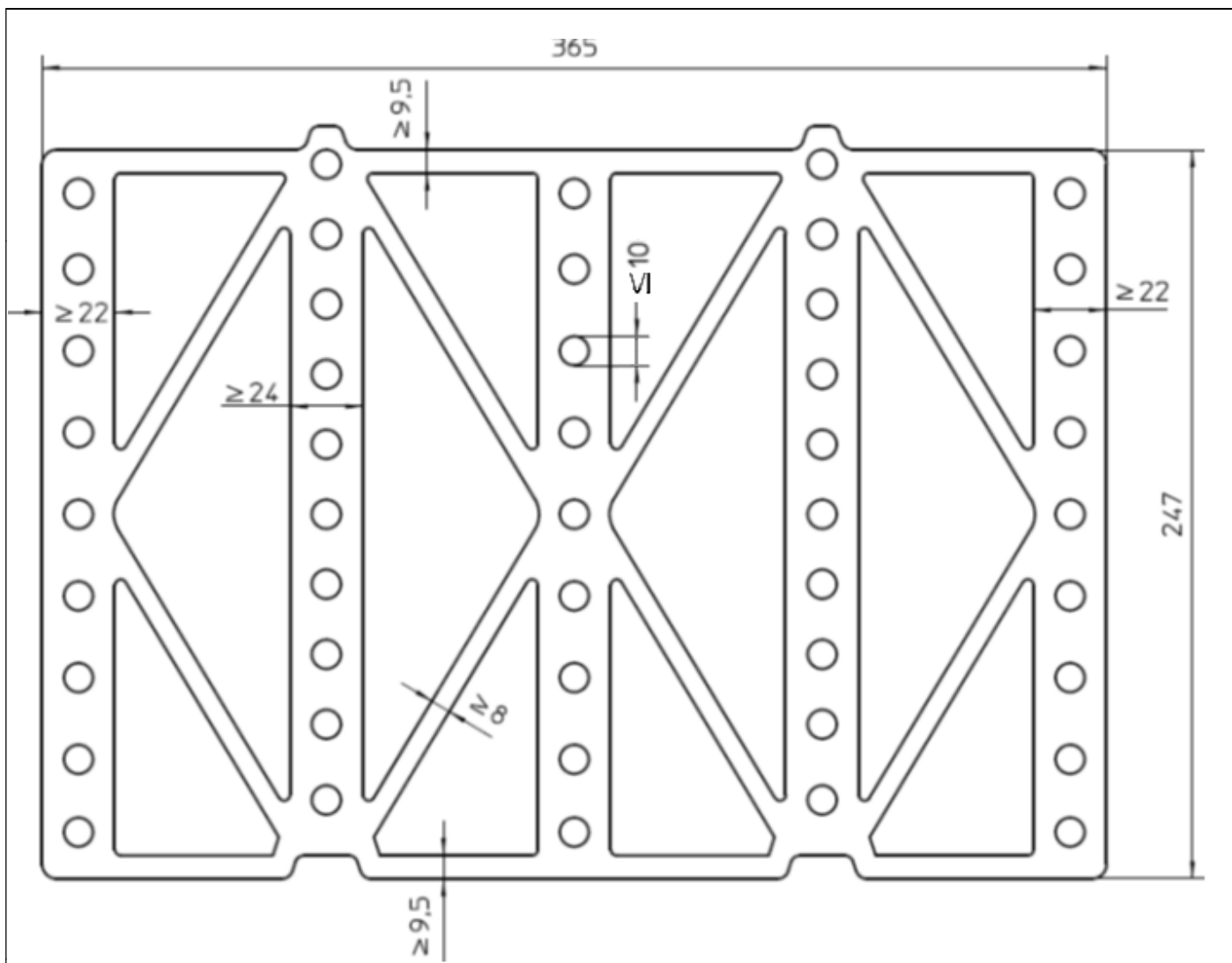


Maße und Stegdicken in mm

Mauerwerk aus Planhochlochziegeln mit integrierter Wärmedämmung - bezeichnet als ZMK X6 bzw. ZMK X6,5 Planhochlochziegel - im Dünnbettverfahren mit gedeckelter Lagerfuge

Form und Ausbildung  
Planhochlochziegel  
247 mm x 365 mm x 249 mm, Variante I

Anlage 2



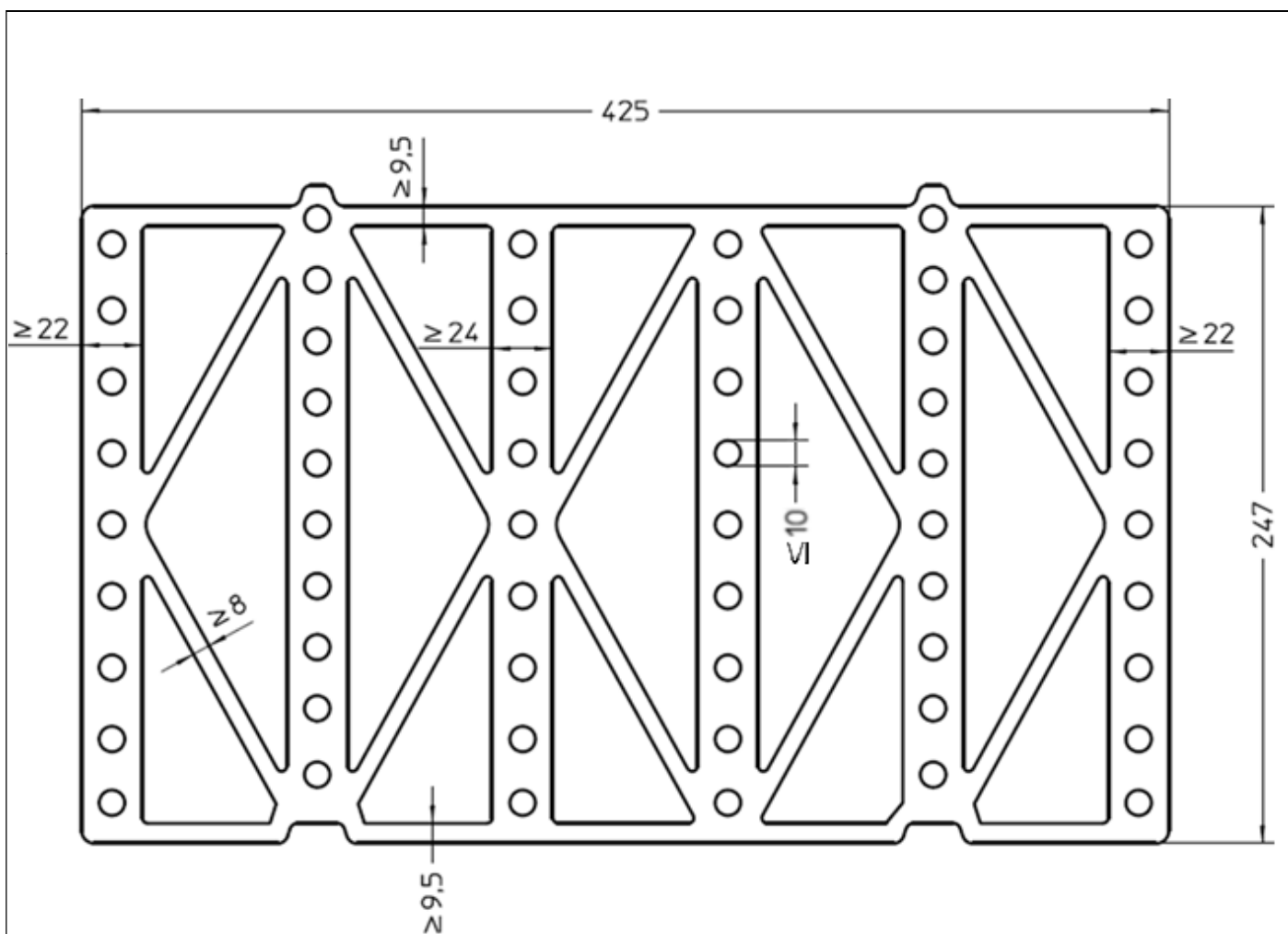
Maße und Stegdicken in mm

Mauerwerk aus Planhochlochziegeln mit integrierter Wärmedämmung - bezeichnet als ZMK X6 bzw. ZMK X6,5 Planhochlochziegel - im Dünnbettverfahren mit gedeckelter Lagerfuge

Form und Ausbildung  
 Planhochlochziegel  
 247 mm x 365 mm x 249 mm, Variante II

Anlage 3





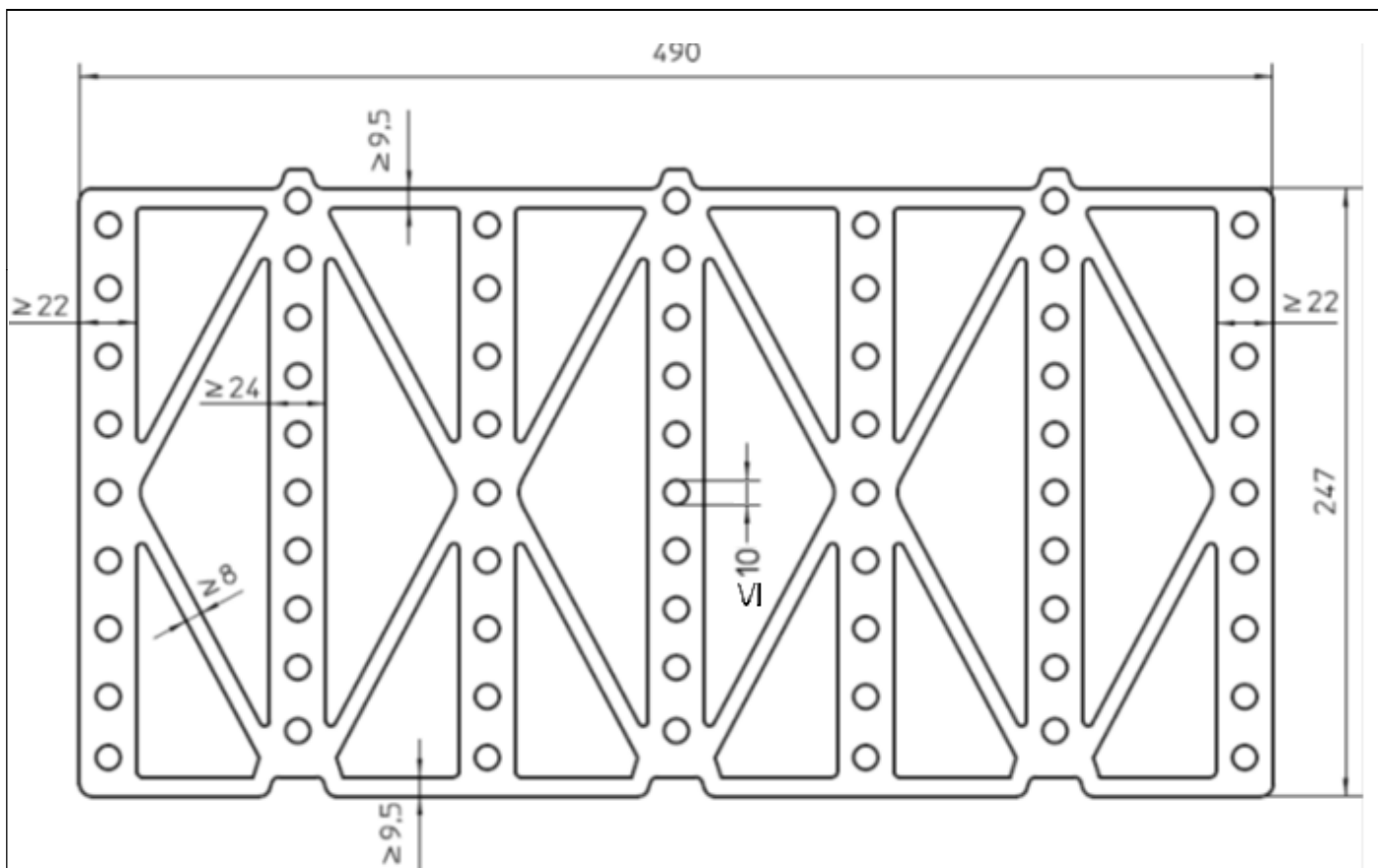
Maße und Stegdicken in mm

Elektronische Kopie der abZ des DIBt: Z-17.1-1067

Mauerwerk aus Planhochlochziegeln mit integrierter Wärmedämmung - bezeichnet als ZMK X6 bzw. ZMK X6,5 Planhochlochziegel - im Dünnbettverfahren mit gedeckelter Lagerfuge

Form und Ausbildung  
 Planhochlochziegel  
 247 mm x 425 mm x 249 mm

Anlage 4



Maße und Stegdicken in mm

Elektronische Kopie der abZ des DIBt: Z-17.1-1067

Mauerwerk aus Planhochlochziegeln mit integrierter Wärmedämmung - bezeichnet als ZMK X6 bzw. ZMK X6,5 Planhochlochziegel - im Dünnbettverfahren mit gedeckelter Lagerfuge	Anlage 5
Form und Ausbildung Planhochlochziegel 247 mm x 490 mm x 249 mm	

Wesentliches Merkmal	Abschnitt nach DIN EN 998-2	Wert/Kategorie/Klasse
Bezeichnung	-	Dünnbettmörtel maxit mur 900 D
Hersteller	-	Franken Maxit GmbH & Co., Azendorf 63, 95359 Kasendorf
Druckfestigkeit	5.4.1	Kategorie $\geq$ M 10
Verbundfestigkeit	5.4.2	$\geq 0,30 \text{ N/mm}^2$ *
max. Korngröße der Gesteinskörnung	5.5.2	$< 1,0 \text{ mm}$
Verarbeitbarkeitszeit	5.2.1	$\geq 4 \text{ h}$
Korrigierbarkeitszeit	5.5.3	$\geq 7 \text{ min}$
Chloridgehalt	5.2.2	$\leq 0,1 \text{ Masse-\%}$ bezogen auf die Trockenmasse des Mörtels
Wasserdampfdurchlässigkeit	5.4.4	$\mu = 5/20$
Trockenrohichte des Festmörtels	5.4.5	$\geq 700 \text{ kg/m}^3$ und $\leq 900 \text{ kg/m}^3$
Wärmeleitfähigkeit $\lambda_{10, \text{dry, mat}}$	5.4.6	$\leq 0,21 \text{ W/(m}\cdot\text{K)}$ für P = 50 %
Brandverhalten	5.4.8	Klasse A1
* charakteristische Anfangsscherfestigkeit, nachgewiesen mit Kalksand-Referenzstein nach DIN 20000-412, Abschnitt 4, Tabelle 3		
Mauerwerk aus Planhochlochziegeln mit integrierter Wärmedämmung - bezeichnet als ZMK X6 bzw. ZMK X6,5 Planhochlochziegel - im Dünnbettverfahren mit gedeckelter		Anlage 6
Produktbeschreibung des Dünnbettmörtels		

Prüfung		Prüfnorm bzw. -vorschrift	WPK	EP	FÜ 2 x jährlich	Wert/Toleranz
<b>1. Planhochlochziegel</b>						
1.1	Maße	DIN EN 772-16	1 x je Woche <sup>1)</sup>	x	x	siehe 2.1.2
1.2	Ebenheit und Planparallelität der Lagerflächen	DIN EN 772-20 DIN EN 772-16	1 x je Woche <sup>1)</sup>	x	x	≤ 1,0 mm
1.3	Gesamtlochquerschnitt, Kammerreihenanzahl, Kammer- bzw. Lochanordnung, Stegdicken, Summe der Querstegdicken, Stirnflächenverzahnung	DIN EN 772-16	1 x je Woche <sup>1)</sup>	x	x	siehe 2.1.2 und Anlagen 1 bis 5
1.4	Druckfestigkeit (Formfaktor = 1,0)	DIN EN 772-1	1 x je Woche <sup>1)</sup>	x	x	siehe 2.1.3 (1)
1.5	Ziegelrohndichte mit und ohne Dämmstofffüllung	DIN EN 772-13, 7.3	1 x je Woche <sup>1)</sup>	x	x	siehe 2.1.3 (3) und (4)
1.6	Scherbenrohndichte	DIN EN 772-13, 7.2	1 x je Woche <sup>1)</sup>	x	x	siehe 2.1.3 (5)
1.7	Scherbruchkraft	2.1.1.4	-	x	x	siehe 2.1.4
1.8	Absorptionsfeuchtegehalt bei 23°C / 80 % rel. F.	DIN EN ISO 12571	¼ jährlich <sup>2)</sup>	x <sup>3)</sup>	jährlich <sup>4)</sup>	≤ 0,5 Masse-%
1.9	Wärmeleitfähigkeit $\lambda_{10, tr}$	DIN EN 1934	-	x <sup>4), 5)</sup>	jährlich <sup>4)</sup>	siehe 2.1.5 (1)
1.10	Kennzeichnung	visuell	x	x	x	siehe 2.2
<b>2. Dämmstofffüllung</b>						
2.1	Polystyrol-Partikelschaum-Granulat (EPS) nach EN 13163	Leistungs- erklärung	jede Lieferung	x	x	siehe 2.1.6
2.2	vollständige Verfüllung der Kammern und Lochungen	visuell	laufend	x	x	vollständig verfüllt
2.3	Rohndichte der Dämmstofffüllung	siehe 2.1.6 (3)	täglich, mind. 3 Proben	x	x	siehe 2.1.6 (3)
<sup>1)</sup> bzw. mindestens je 500 m <sup>3</sup> Ziegel; bei Tagesproduktionen > 500 m <sup>3</sup> Ziegel einmal täglich an 3 Probekörpern <sup>2)</sup> Die Häufigkeit darf auf einmal jährlich reduziert werden, wenn die ständige Einhaltung der Anforderung über mindestens zwei Jahre nachgewiesen wurde. <sup>3)</sup> durch eine hierfür anerkannte Stelle; an mindestens 3 Probekörpern <sup>4)</sup> Prüfung durch eine hierfür anerkannte Stelle <sup>5)</sup> Ermittlung bei der geringsten gefertigten Wanddicke						
Mauerwerk aus Planhochlochziegeln mit integrierter Wärmedämmung - bezeichnet als ZMK X6 bzw. ZMK X6,5 Planhochlochziegel - im Dünnbettverfahren mit gedeckelter						Anlage 7
Kontrollplan der werkseigenen Produktionskontrolle (WPK), der Fremdüberwachung (FÜ) und der Erstprüfung (EP) der Planhochlochziegel						