

Закрепление груза

Заказчик: JUWÖ Poroton-Werke, Ernst Jungk & Sohn GmbH, Wöllstein

Исполнитель: Транспортная компания или конечный покупатель.

1. Погрузку транспортного средства осуществляет заказчик. Погрузка транспортного средства включает в себя равномерное размещение груза по площади прицепа или грузового автомобиля, по усмотрению заказчика. За закрепление груза на территории предприятия и дальнейшую транспортировку согласно, 412 нод. 1. HGB, соблюдая все необходимые технические требования, отвечает исполнитель. Если, в непредвиденных ситуациях, заказчик занимается закреплением груза, то заказчик не несёт ответственности за сохранность груза. Исполнитель обязан проверить груз на ограничение по высоте, а также по поводу других технических ограничений, согласно условиям по безопасности дорожного движения и в случае обнаружения несоответствий, устранить их своими силами. Повреждения груза во время погрузки или закрепления груза, вызванные действиями заказчика, или повреждения груза, замеченные исполнителем, не освобождают исполнителя от его ответственности.
2. В случае, когда не оговорено заранее, выгрузку осуществляет получатель груза. Исполнитель должен подготовить груз для выгрузки (Открыть прицеп, снять ремни, клинья и.т.д.) а также максимально способствовать быстрой выгрузке груза.
3. Пункты 1 и 2 относятся на продажу без доставки, покупка с завода, касаются как частных лиц, так и логистических компаний.
4. Исполнитель обязуется подать исправленную машину под погрузку, без скрытых дефектов, чтобы обеспечить безопасную и сохранную транспортировку груза до грузополучателя. Исполнителю необходимо предоставить дополнительные материалы для закрепления груза (Ремни, клинья, брусья и.т.д). Заказчик имеет право отказать в погрузке транспортному средству, не отвечающем данным требованиям.
5. Если, товар покупается без доставки, продажа на заводе, наша компания обеспечивает погрузку транспортного средства, подданного получателем. Дальнейшая ответственность за закрепление и транспортировку груза, ложится на исполнителя перевозки. Исполнителю необходимо обеспечить все подручные материалы для закрепления груза. Со стороны компании не происходит контроля по качеству закрепления груза. Наша компания не несёт ответственности за недостаточно закрепленный груз и за повреждения груза, которые могут быть вызваны не выполнением выше указанных условий.

JUWÖ POROTON-WERKE
Ernst Jungk & Sohn GmbH
Руководство предприятия.

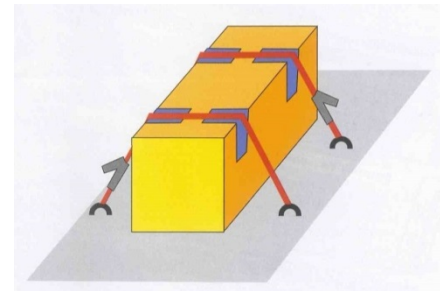
Примеры по закреплению груза

Виды закрепления грузов

Закрепление к полу:

С помощью ремней груз прижимается к полу.

- Это создаёт дополнительное сцепление с полом
- Сцепление удерживает груз на своём месте
- 80 процентов грузов закрепляются подобным образом.




Основные правила для всех видов машин:

Груз необходимо погрузить максимально компактно и закрепить ремнями.


Погрузку машины с манипулятором можно осуществлять только в том случае, если свободное место между бортом и грузом можно заполнить надувным мешком или деревянными поддонами. Для того что бы не использовать дополнительные средства для закрепления груза мы настоятельно советуем осуществлять погрузку с помощью погрузчика.

Необходимо использовать коврики против скольжения (Исключение: Прицепы, оборудованные противоскользящим полом)

Надувные мешки



Коврик против скольжения



Необходимо использовать
Фиксационные ремни



Необходимо использовать защитные уголки

Погрузка поданной машины возможна только в случае наличия достаточного количества крюков, для закрепления груза, ремнями к полу.

Необходимое количество крюков определяется необходимым количеством ремней для надёжной фиксации груза.

Наш персонал проинформирует вас о необходимом количестве ремней. Так же наш персонал выпишет все необходимые сопроводительные документы, для этого необходимо предоставить копию документов машины и прицепа или сообщить номера машины и прицепа.

Под каждым ремнём надо использовать 2 защитных уголка.

Материалы для закрепления груза вы можете приобрести у нашей компании. Все цены указаны с НДС.

Коврик против скольжения (5000 x 250 x 9) mm	45,00 €/шт.
Ремень (8000 x 50) mm	15,00 €/шт.

Защитные уголки (190 x 150) mm

2,00 €/шт.

Примеры правильного закрепления груза

1. Подготовить пол, уложив коврики против скольжения.



2. Правильные места для закрепления крюков.



3. Защитные уголки



4. Груз закреплен с помощью ремней.

