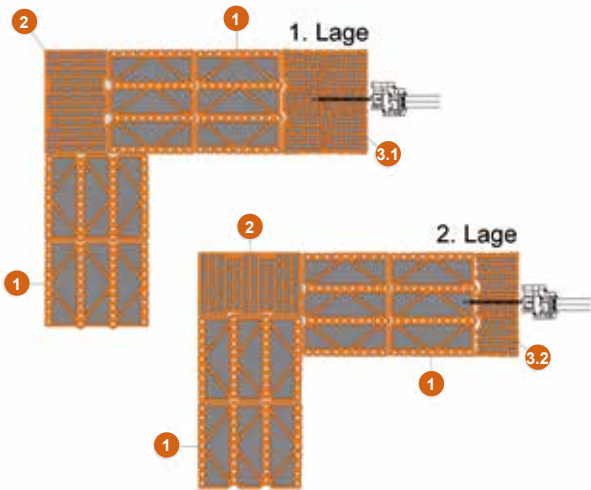


Details

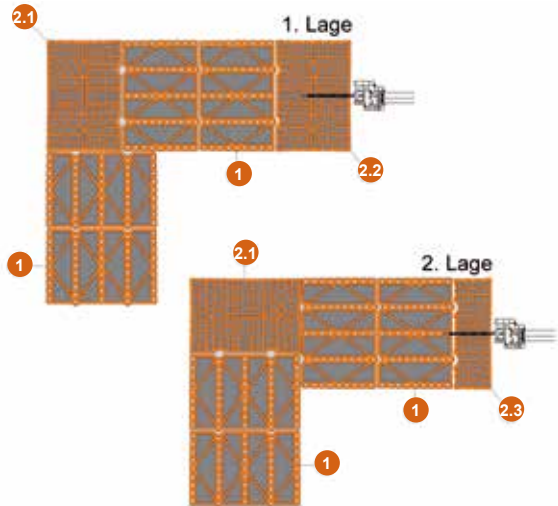
Verlegeanleitung für Mauerstärke 30,0 cm RX®300/60, RX®300/65-G

- 1 Außenwandziegel d = 30,0 cm
- 2 Eckziegel einseitig glatt d = 30,0 cm RX®300 Eck
- 3.1 lagenweise im Wechsel: RX®300 End lang (ganzer Laibungsziegel) einseitig glatt d = 30,0 cm
- 3.2 lagenweise im Wechsel: RX®300 End lang (geteilter Laibungsziegel) einseitig glatt d = 30,0 cm



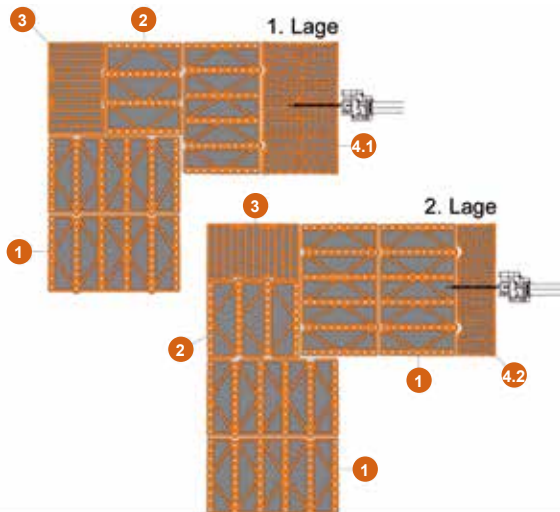
Verlegeanleitung für Mauerstärke 36,5 cm RX®365/65-G, RX®365/80-GT

- 1 Außenwandziegel d = 36,5 cm
- 2.1 Eckziegel einseitig glatt d = 36,5 cm RX®365 End lang (für Eckausbildung)
- 2.2 lagenweise im Wechsel: RX®365 End lang (ganzer Laibungsziegel) einseitig glatt d = 36,5 cm
- 2.3 lagenweise im Wechsel: RX®365 End lang (geteilter Laibungsziegel) einseitig glatt d = 36,5 cm



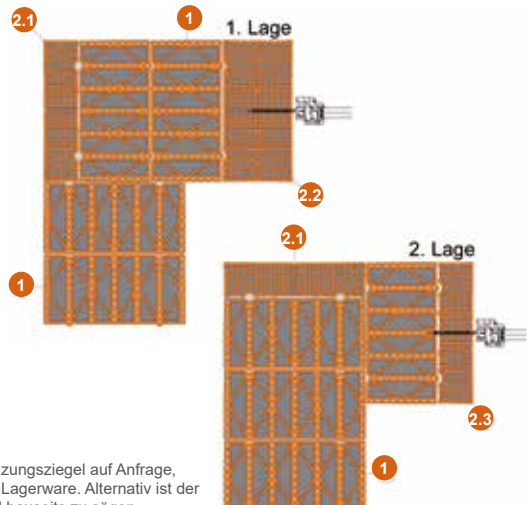
Verlegeanleitung für Mauerstärke 42,5 cm RX®425/60, RX®425/65-G, RX®425/80-GT

- 1 Außenwandziegel d = 42,5 cm
- 2 30er RX® als Teil der Eckausbildung: RX®300
- 3 Eckziegel einseitig glatt d = 30,0 cm RX®300
- 4.1 lagenweise im Wechsel: RX®425 End lang (ganzer Laibungsziegel)
- 4.2 lagenweise im Wechsel: RX®425 End lang (geteilter Laibungsziegel)



Verlegeanleitung für Mauerstärke 50 cm RX®500/60

- 1 Außenwandziegel d = 50 cm
- 2.1 Endziegel einseitig glatt d = 50 cm RX®500 End lang (für Eckausbildung)
- 2.2 lagenweise im Wechsel: RX®500 End lang (ganzer Laibungsziegel) einseitig glatt d = 50 cm
- 2.3 lagenweise im Wechsel: RX®500 End lang (geteilter Laibungsziegel) einseitig glatt d = 50 cm



Ergänzungsziegel auf Anfrage,
keine Lagerware. Alternativ ist der
Ziegel bauseits zu sägen.